

Beskrivning av hur man lägger in den totala budgeten för ett centrum i Intressentportalen

Två olika beskrivningar hur budgeten läggs in:

1. Med en akademipart sid 2-6
2. Med två akademiparter sid 7-12

Budget med en akademipart

Här läggs de budgeterade kostnaderna (in-kind) in för koordinatör och budgeterade kostnader motsvarande eventuella kontanta insatserna från företagen.

Här läggs det bidrag in som koordinatör i centrumet söker från Vinnova.

Här läggs eventuella kontanta insatser som företagen bidrar med till centrumet.

Rutan "Egen finansiering" räknas ut automatiskt. Egen finansieringen ska vara **minst** lika stor som det belopp som koordinatör söker bidrag för.

https://portal.vinnova.se/dynformnet/EditForm.a | vinnatet.vinnova.se | VINNOVA - Kompetenscen...

Arkiv Redigera Visa Favoriter Verktyg Hjälp

Förslag på webbplatser WebSlice-galleri

Koordinerande projektpart (koordinator)

Uppsala universitet Avdelningen för fasta tillståndets elektronik (202100-2932) Minimera

	2017	2018	2019	2020	2021	2022	Summa
Personalkostnader	11000000	11000000	11000000	11000000	11000000	11000000	66 000 000
Utrustning, mark, byggnader	600000	600000	600000	600000	600000	600000	3 600 000
Konsultkostnader, licenser m.m	0	0	0	0	0	0	0
Övriga direkta kostnader inkl. resor	50000	50000	50000	50000	50000	50000	300 000
Indirekta kostnader	5400000	5400000	5400000	5400000	5400000	5400000	32 400 000
Totala kostnader	17 050 000	17 050 000	17 050 000	17 050 000	17 050 000	17 050 000	102 300 000
Finansiering	2017	2018	2019	2020	2021	2022	Summa
Sökt bidrag från VINNOVA	7000000	7000000	7000000	7000000	7000000	7000000	42 000 000
Andra finansiärer	3050000	3050000	3050000	3050000	3050000	3050000	18 300 000
Ⓜ Aktiebolaget Volvo	1500000	1500000	1500000	1500000	1500000	1500000	9 000 000
Ⓜ SAAB SCANIAS JUBILEUMSFOND	1500000	1500000	1500000	1500000	1500000	1500000	9 000 000
Ⓜ AHB PHARMA AB	50000	50000	50000	50000	50000	50000	300 000
Ⓜ Egen Finansiering	7 000 000	7 000 000	7 000 000	7 000 000	7 000 000	7 000 000	42 000 000
Total finansiering	17 050 000	17 050 000	17 050 000	17 050 000	17 050 000	17 050 000	102 300 000
Stödnivå	41.1%	41.1%	41.1%	41.1%	41.1%	41.1%	41.1%

SV | 16:50 | 2015-11-04

Budget med en akademipart

Arkiv Redigera Visa Favoriter Verktyg Hjälp

Förslag på webbplatser WebSlice-galleri

https://portal.vinnova.se/dynformnet/EditForm.a vinatet.vinnova.se VINNOVA - Kompetenscen...

Aktiebolaget Volvo Projektpart-stort företag

Minimera Ta bort

	2017	2018	2019	2020	2021	2022	Summa
Personalkostnader	2000000	2000000	2000000	2000000	2000000	2000000	12 000 000
Utrustning, mark, byggnader	0	0	0	0	0	0	0
Konsultkostnader, licenser m.m	0	0	0	0	0	0	0
Övriga direkta kostnader inkl. resor	0	0	0	0	0	0	0
Indirekta kostnader	0	0	0	0	0	0	0
Totala kostnader	2 000 000	2 000 000	2 000 000	2 000 000	2 000 000	2 000 000	12 000 000
Finansiering	2017	2018	2019	2020	2021	2022	Summa
Sökt bidrag från VINNOVA	0	0	0	0	0	0	0
Andra finansiärer	0	0	0	0	0	0	0
Egen Finansiering	2 000 000	2 000 000	2 000 000	2 000 000	2 000 000	2 000 000	12 000 000
Total finansiering	2 000 000	2 000 000	2 000 000	2 000 000	2 000 000	2 000 000	12 000 000
Stödnivå	0.0%	0.0%	0.0%	0.0%	0.0%	0.0%	0.0%

+ Lägg till Finansiär

Här läggs företagets budgeterade kostnader (in-kind) in. Eventuella kontanta insatser läggs in under "Finansiering" till koordinatorm. Företaget blir således "finansier" till koordinatorm (se första bilden).

Sökt bidrag ska vara 0 kr

SV 16:52 2015-11-04

Budget med en akademipart

Arkiv Redigera Visa Favoriter Verktyg Hjälp

Förslag på webbplatser WebSlice-galleri

1 2 3 4 5 6 7 8 Spara >>

SAAB SCANIAS JUBILEUMSFOND Projektpart-stort företag Minimera Ta bort

Samma som ovan

	2017	2018	2019	2020	2021	2022	Summa
Personalkostnader	2 000 000	2 000 000	2 000 000	2 000 000	2 000 000	2 000 000 =	12 000 000
Utrustning, mark, byggnader	0	0	0	0	0	0 =	0
Konsultkostnader, licenser m.m	0	0	0	0	0	0 =	0
Övriga direkta kostnader inkl. resor	0	0	0	0	0	0 =	0
Indirekta kostnader	0	0	0	0	0	0 =	0
Totala kostnader	2 000 000	2 000 000	2 000 000	2 000 000	2 000 000	2 000 000 =	12 000 000

Finansiering	2017	2018	2019	2020	2021	2022	Summa
Sökt bidrag från VINNOVA	0	0	0	0	0	0 =	0
Andra finansiärer	0	0	0	0	0	0 =	0
Egen Finansiering	2 000 000	2 000 000	2 000 000	2 000 000	2 000 000	2 000 000 =	12 000 000
Total finansiering	2 000 000	2 000 000	2 000 000	2 000 000	2 000 000	2 000 000 =	12 000 000

Stödnivå	2017	2018	2019	2020	2021	2022	Summa
Stödnivå	0.0%	0.0%	0.0%	0.0%	0.0%	0.0% =	0.0%

+ Lägg till Finansiär

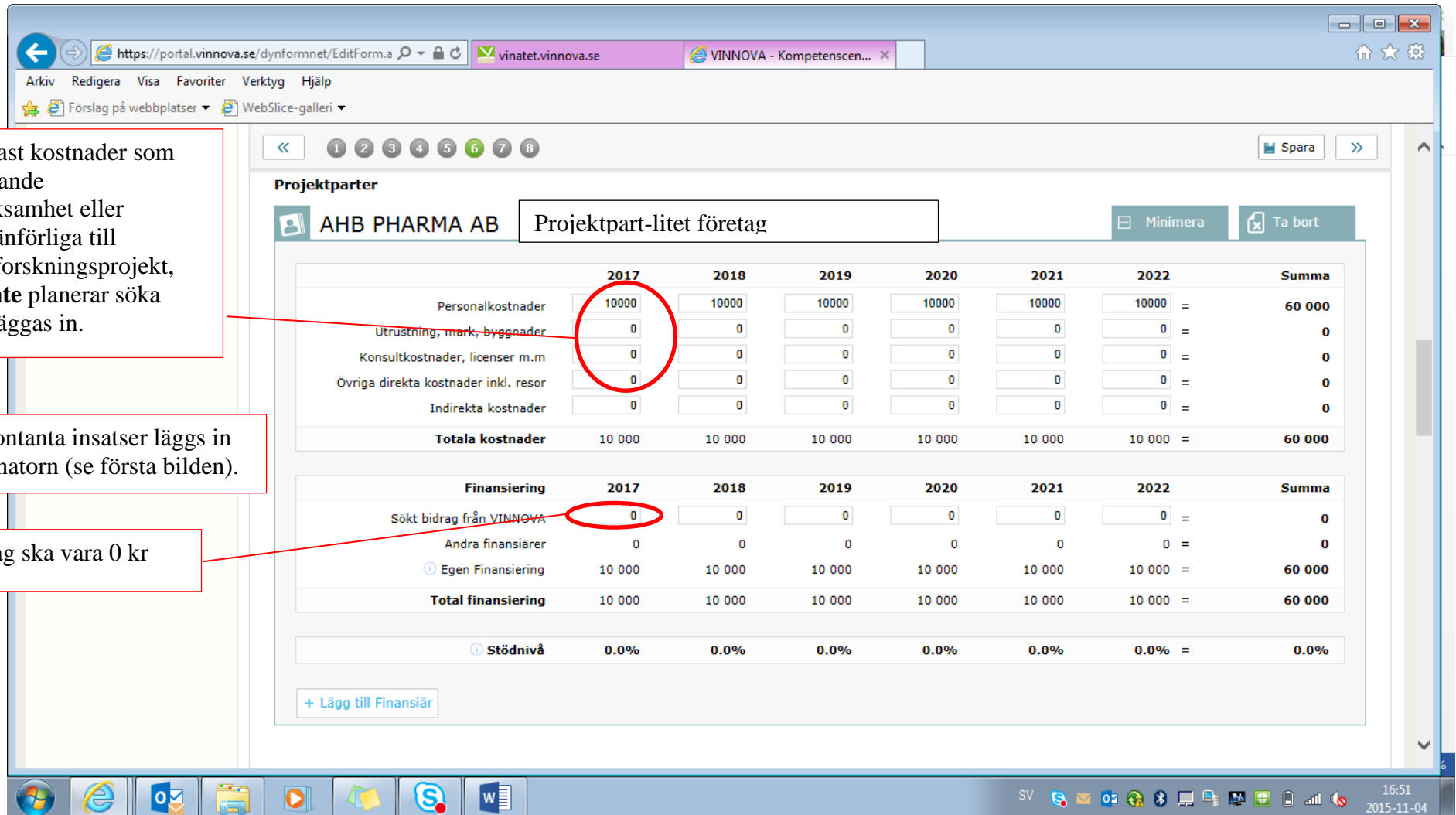
SV 16:53 2015-11-04

Budget med en akademipart

Här ska endast kostnader som rör övergripande centrumverksamhet eller kostnader hänförliga till centrumets forskningsprojekt, som SMF **inte** planerar söka bidrag för, läggas in.

Eventuella kontanta insatser läggs in under koordinatorn (se första bilden).

Sökt bidrag ska vara 0 kr



Projektparter

AHB PHARMA AB Projektpart-litet företag

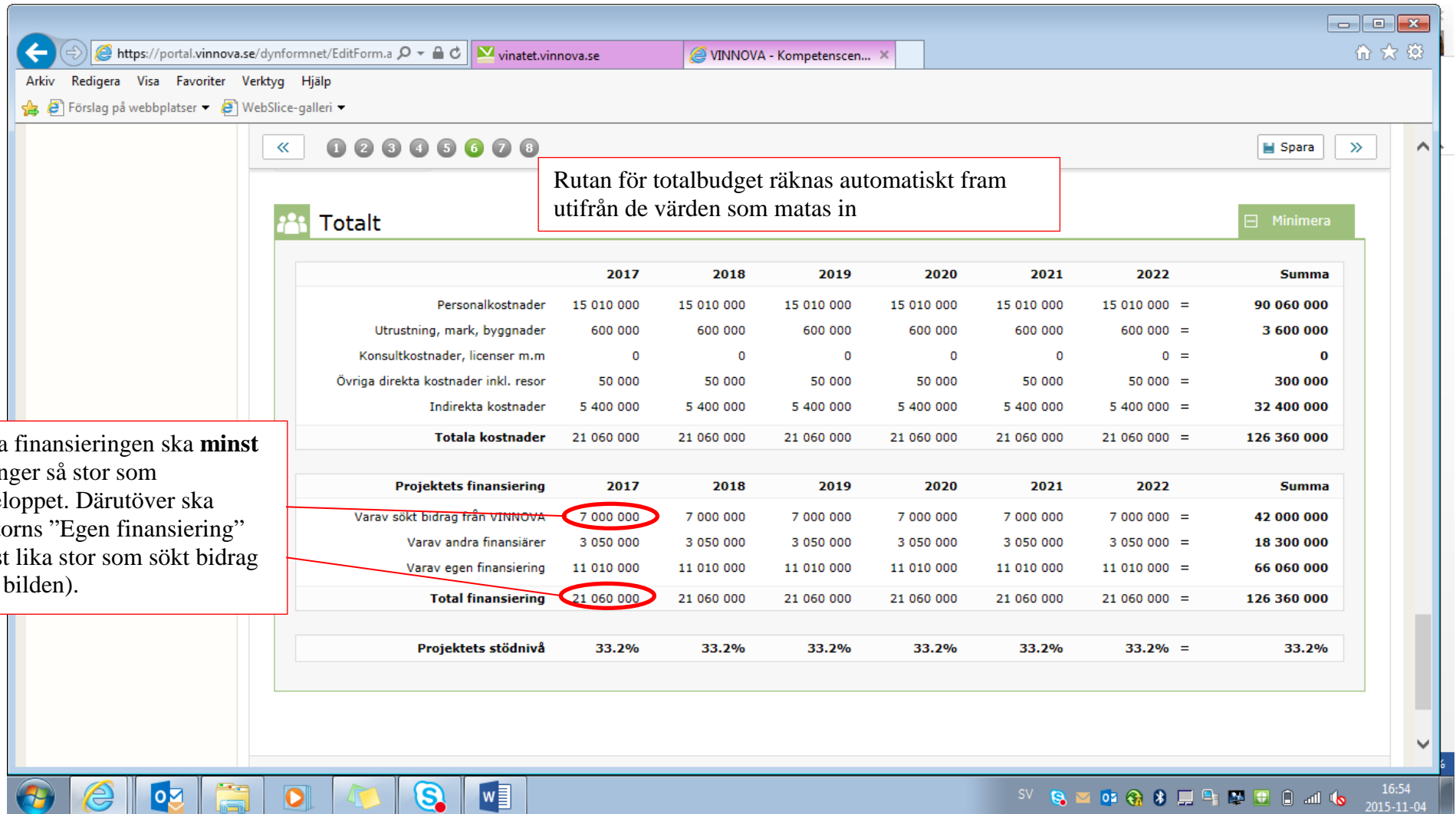
	2017	2018	2019	2020	2021	2022	Summa
Personalkostnader	10000	10000	10000	10000	10000	10000	60 000
Utrustning, mark, byggnader	0	0	0	0	0	0	0
Konsultkostnader, licenser m.m	0	0	0	0	0	0	0
Övriga direkta kostnader inkl. resor	0	0	0	0	0	0	0
Indirekta kostnader	0	0	0	0	0	0	0
Totala kostnader	10 000	10 000	10 000	10 000	10 000	10 000	60 000

	2017	2018	2019	2020	2021	2022	Summa
Sökt bidrag från VINNOVA	0	0	0	0	0	0	0
Andra finansiärer	0	0	0	0	0	0	0
Egen Finansiering	10 000	10 000	10 000	10 000	10 000	10 000	60 000
Total finansiering	10 000	10 000	10 000	10 000	10 000	10 000	60 000

Stödnivå 0.0% 0.0% 0.0% 0.0% 0.0% 0.0% = 0.0%

+ Lägg till Finansiär

Budget med en akademipart



Rutan för totalbudget räknas automatiskt fram utifrån de värden som matas in

	2017	2018	2019	2020	2021	2022	Summa
Personalkostnader	15 010 000	15 010 000	15 010 000	15 010 000	15 010 000	15 010 000 =	90 060 000
Utrustning, mark, byggnader	600 000	600 000	600 000	600 000	600 000	600 000 =	3 600 000
Konsultkostnader, licenser m.m	0	0	0	0	0	0 =	0
Övriga direkta kostnader inkl. resor	50 000	50 000	50 000	50 000	50 000	50 000 =	300 000
Indirekta kostnader	5 400 000	5 400 000	5 400 000	5 400 000	5 400 000	5 400 000 =	32 400 000
Totala kostnader	21 060 000	21 060 000	21 060 000	21 060 000	21 060 000	21 060 000 =	126 360 000
Projektets finansiering	2017	2018	2019	2020	2021	2022	Summa
Varav sökt bidrag från VINNOVA	7 000 000	7 000 000	7 000 000	7 000 000	7 000 000	7 000 000 =	42 000 000
Varav andra finansiärer	3 050 000	3 050 000	3 050 000	3 050 000	3 050 000	3 050 000 =	18 300 000
Varav egen finansiering	11 010 000	11 010 000	11 010 000	11 010 000	11 010 000	11 010 000 =	66 060 000
Total finansiering	21 060 000	21 060 000	21 060 000	21 060 000	21 060 000	21 060 000 =	126 360 000
Projektets stödnivå	33.2%	33.2%	33.2%	33.2%	33.2%	33.2% =	33.2%

Den totala finansieringen ska **minst** vara 3 gånger så stor som bidragsbeloppet. Därutöver ska koordinators "Egen finansiering" vara minst lika stor som sökt bidrag (se första bilden).

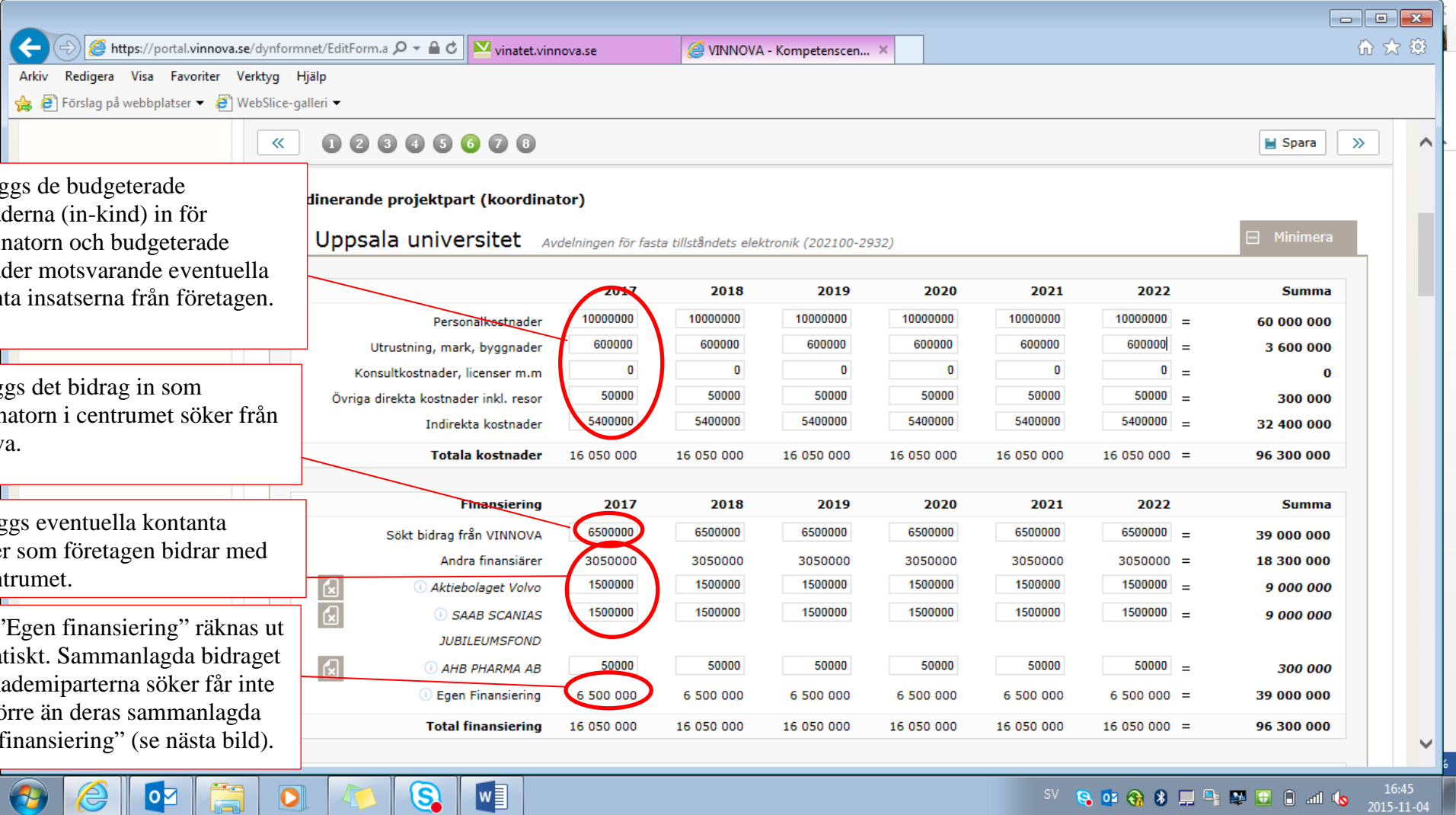
Budget med två akademiparter

Här läggs de budgeterade kostnaderna (in-kind) in för koordinatör och budgeterade kostnader motsvarande eventuella kontanta insatserna från företagen.

Här läggs det bidrag in som koordinatör i centrumet söker från Vinnova.

Här läggs eventuella kontanta insatser som företagen bidrar med till centrumet.

Rutan "Egen finansiering" räknas ut automatiskt. Sammanlagda bidraget som akademiparterna söker får inte vara större än deras sammanlagda "Egen finansiering" (se nästa bild).



	2017	2018	2019	2020	2021	2022	=	Summa
Kostnader								
Personalkostnader	1 000 000	1 000 000	1 000 000	1 000 000	1 000 000	1 000 000	=	6 000 000
Utrustning, mark, byggnader	600 000	600 000	600 000	600 000	600 000	600 000	=	3 600 000
Konsultkostnader, licenser m.m	0	0	0	0	0	0	=	0
Övriga direkta kostnader inkl. resor	50 000	50 000	50 000	50 000	50 000	50 000	=	300 000
Indirekta kostnader	5 400 000	5 400 000	5 400 000	5 400 000	5 400 000	5 400 000	=	32 400 000
Totala kostnader	16 050 000	16 050 000	16 050 000	16 050 000	16 050 000	16 050 000	=	96 300 000
Finansiering								
Sökt bidrag från VINNOVA	6 500 000	6 500 000	6 500 000	6 500 000	6 500 000	6 500 000	=	39 000 000
Andra finansörer	3 050 000	3 050 000	3 050 000	3 050 000	3 050 000	3 050 000	=	18 300 000
Aktiebolaget Volvo	1 500 000	1 500 000	1 500 000	1 500 000	1 500 000	1 500 000	=	9 000 000
SAAB SCANIAS JUBILEUMSFOND	1 500 000	1 500 000	1 500 000	1 500 000	1 500 000	1 500 000	=	9 000 000
AHB PHARMA AB	50 000	50 000	50 000	50 000	50 000	50 000	=	300 000
Egen finansiering	6 500 000	6 500 000	6 500 000	6 500 000	6 500 000	6 500 000	=	39 000 000
Total finansiering	16 050 000	16 050 000	16 050 000	16 050 000	16 050 000	16 050 000	=	96 300 000

Budget med två akademiparter

En andra akademipart, får också ta del av bidraget

SICS SWEDISH ICT

	2017	2018	2019	2020	2021	2022	=	Summa
Personalkostnader	1200000	1200000	1200000	1200000	1200000	1200000	=	7 200 000
Utrustning, mark, byggnader	0	0	0	0	0	0	=	0
Konsultkostnader, licenser m.m	0	0	0	0	0	0	=	0
Övriga direkta kostnader inkl. resor	50000	50000	50000	50000	50000	50000	=	300 000
Indirekta kostnader	300000	300000	300000	300000	300000	300000	=	1 800 000
Totala kostnader	1 550 000	1 550 000	1 550 000	1 550 000	1 550 000	1 550 000	=	9 300 000

Finansiering	2017	2018	2019	2020	2021	2022	=	Summa
Sökt bidrag från VINNOVA	500000	500000	500000	500000	500000	500000	=	3 000 000
Andra finansierar	0	0	0	0	0	0	=	0
Egen Finansiering	1 050 000	1 050 000	1 050 000	1 050 000	1 050 000	1 050 000	=	6 300 000
Total finansiering	1 550 000	1 550 000	1 550 000	1 550 000	1 550 000	1 550 000	=	9 300 000

Stödnivå	2017	2018	2019	2020	2021	2022	=	Summa
Stödnivå	32.3%	32.3%	32.3%	32.3%	32.3%	32.3%	=	32.3%

+ Lägg till Finansier

Sammanlagda bidraget som akademiparterna söker får inte vara större än deras sammanlagda "Egen finansiering" (se bilden innan).

Om ett företags kontanta insats går till denna akademipart läggs dessa pengar in här som finansier

Budget med två akademiparter

<https://portal.vinnova.se/dynformnet/EditForm.aspx> | vinatet.vinnova.se | VINNOVA - Kompetenscen...

Aktiebolaget Volvo | Projektpart-stort företag | Minimera | Ta bort

	2017	2018	2019	2020	2021	2022	Summa
Personalkostnader	2 000 000	2 000 000	2 000 000	2 000 000	2 000 000	2 000 000	12 000 000
Utrustning, mark, byggnader	0	0	0	0	0	0	0
Konsultkostnader, licenser m.m	0	0	0	0	0	0	0
Övriga direkta kostnader inkl. resor	0	0	0	0	0	0	0
Indirekta kostnader	0	0	0	0	0	0	0
Totala kostnader	2 000 000	2 000 000	2 000 000	2 000 000	2 000 000	2 000 000	12 000 000

	2017	2018	2019	2020	2021	2022	Summa
Sökt bidrag från VINNOVA	0	0	0	0	0	0	0
Andra finansiärer	0	0	0	0	0	0	0
Egen finansiering	2 000 000	2 000 000	2 000 000	2 000 000	2 000 000	2 000 000	12 000 000
Total finansiering	2 000 000	2 000 000	2 000 000	2 000 000	2 000 000	2 000 000	12 000 000

	2017	2018	2019	2020	2021	2022	Summa
Stödnivå	0.0%	0.0%	0.0%	0.0%	0.0%	0.0%	0.0%

+ Lägg till Finansiär

Här läggs företagets budgeterade kostnader (in-kind) in. Eventuella kontanta insatser läggs in under "Finansiering" till en akademipart. Företaget blir således "finansiär" till den akademiparten (se första bilden).

Sökt bidrag ska vara 0 kr

Budget med två akademiparter

<https://portal.vinnova.se/dynformnet/EditForm.aspx> | vinatet.vinnova.se | VINNOVA - Kompetenscen...

Förslag på webbplatser | WebSlice-galleri

[Spara](#) | [Ta bort](#)

SAAB SCANIAS | **Projektpart-stort företag**

[Minimera](#) | [Ta bort](#)

Samma som ovan

	2017	2018	2019	2020	2021	2022	Summa
Personalkostnader	2 000 000	2 000 000	2 000 000	2 000 000	2 000 000	2 000 000 =	12 000 000
Utrustning, mark, byggnader	0	0	0	0	0	0 =	0
Konsultkostnader, licenser m.m	0	0	0	0	0	0 =	0
Övriga direkta kostnader inkl. resor	0	0	0	0	0	0 =	0
Indirekta kostnader	0	0	0	0	0	0 =	0
Totala kostnader	2 000 000	2 000 000	2 000 000	2 000 000	2 000 000	2 000 000 =	12 000 000

	2017	2018	2019	2020	2021	2022	Summa
Finansiering							
Sökt bidrag från VINNOVA	0	0	0	0	0	0 =	0
Andra finansörer	0	0	0	0	0	0 =	0
ⓘ Egen Finansiering	2 000 000	2 000 000	2 000 000	2 000 000	2 000 000	2 000 000 =	12 000 000
Total finansiering	2 000 000	2 000 000	2 000 000	2 000 000	2 000 000	2 000 000 =	12 000 000

	2017	2018	2019	2020	2021	2022	Summa
ⓘ Stödnivå	0.0%	0.0%	0.0%	0.0%	0.0%	0.0% =	0.0%

[+ Lägg till Finansör](#)

[+ Lägg till Projektpart](#)

SV | 14:59 | 2015-10-28

Budget med två akademiparter

Projektparter

AHB P- Projektpart- litet företag Minimera Ta bort

	2017	2018	2019	2020	2021	2022	Summa
Kostnader							
Personalkostnader	10000	10000	10000	10000	10000	10000	60 000
Utrustning, mark, byggnader	0	0	0	0	0	0	0
Konsultkostnader, licenser m.m	0	0	0	0	0	0	0
Övriga direkta kostnader inkl. resor	0	0	0	0	0	0	0
Indirekta kostnader	0	0	0	0	0	0	0
Totala kostnader	10 000	10 000	10 000	10 000	10 000	10 000	60 000
Finansiering							
Sökt bidrag från VINNOVA	0	0	0	0	0	0	0
Andra finansiärer	0	0	0	0	0	0	0
Egen Finansiering	10 000	10 000	10 000	10 000	10 000	10 000	60 000
Total finansiering	10 000	10 000	10 000	10 000	10 000	10 000	60 000
Stödnivå	0.0%	0.0%	0.0%	0.0%	0.0%	0.0%	0.0%

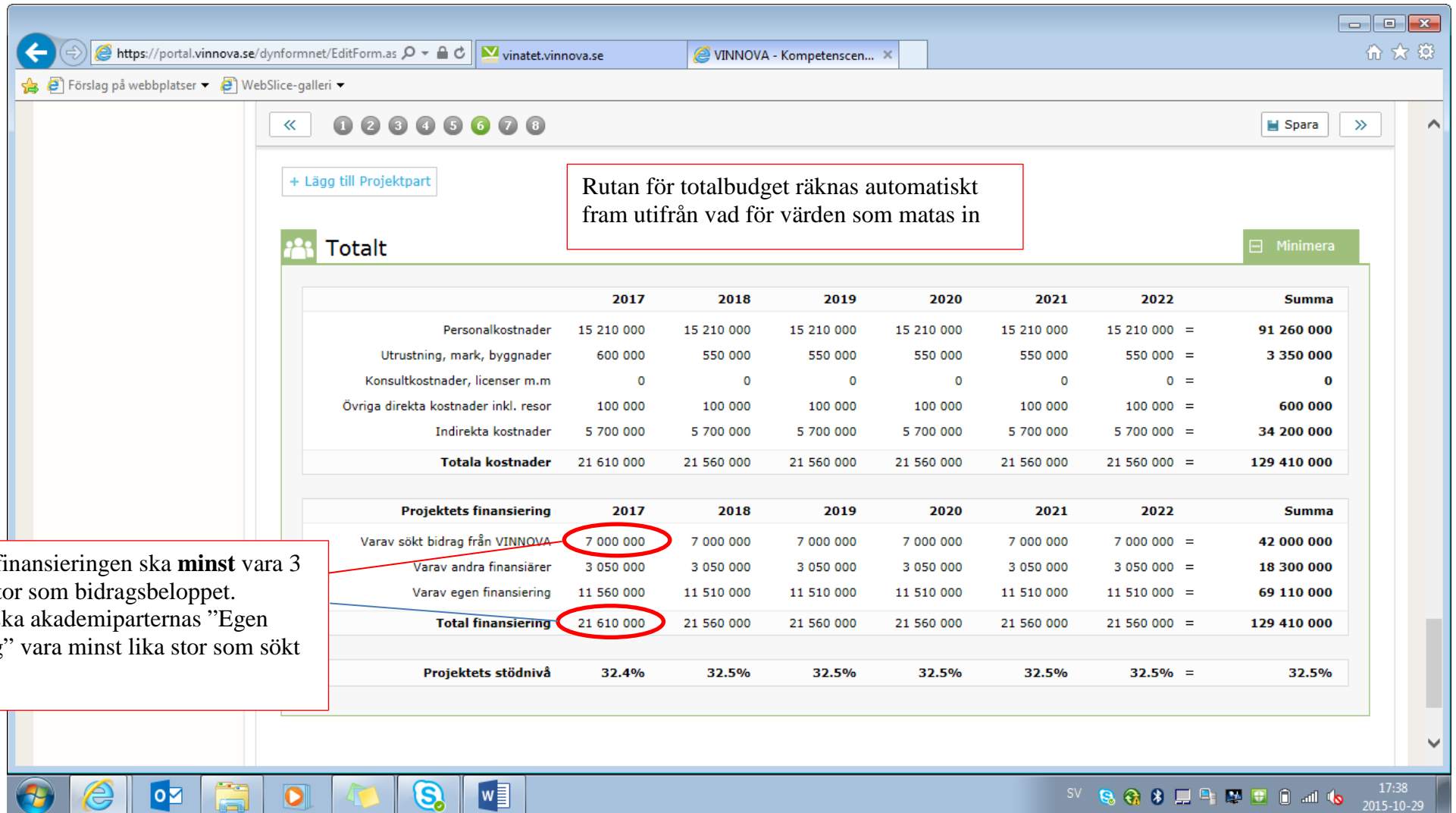
[+ Lägg till Finansiär](#)

Här ska endast kostnader som rör övergripande centrumverksamhet eller kostnader hänförliga till centrumets forskningsprojekt, som SMF **inte** planerar söka bidrag för, läggas in.

Eventuella kontanta insatser läggs in under en akademipart.

Sökt bidrag ska vara 0 kr

Budget med två akademiparter



Rutan för totalbudget räknas automatiskt fram utifrån vad för värden som matas in

+ Lägg till Projektpart

Totalt Minimera

	2017	2018	2019	2020	2021	2022	Summa
Personalkostnader	15 210 000	15 210 000	15 210 000	15 210 000	15 210 000	15 210 000	= 91 260 000
Utrustning, mark, byggnader	600 000	550 000	550 000	550 000	550 000	550 000	= 3 350 000
Konsultkostnader, licenser m.m	0	0	0	0	0	0	= 0
Övriga direkta kostnader inkl. resor	100 000	100 000	100 000	100 000	100 000	100 000	= 600 000
Indirekta kostnader	5 700 000	5 700 000	5 700 000	5 700 000	5 700 000	5 700 000	= 34 200 000
Totala kostnader	21 610 000	21 560 000	21 560 000	21 560 000	21 560 000	21 560 000	= 129 410 000
Projektets finansiering	2017	2018	2019	2020	2021	2022	Summa
Varav sökt bidrag från VINNOVA	7 000 000	7 000 000	7 000 000	7 000 000	7 000 000	7 000 000	= 42 000 000
Varav andra finansierare	3 050 000	3 050 000	3 050 000	3 050 000	3 050 000	3 050 000	= 18 300 000
Varav egen finansiering	11 560 000	11 510 000	11 510 000	11 510 000	11 510 000	11 510 000	= 69 110 000
Total finansiering	21 610 000	21 560 000	21 560 000	21 560 000	21 560 000	21 560 000	= 129 410 000
Projektets stödnivå	32.4%	32.5%	32.5%	32.5%	32.5%	32.5%	= 32.5%

Den totala finansieringen ska **minst** vara 3 gånger så stor som bidragsbeloppet. Därutöver ska akademiparternas "Egen finansiering" vara minst lika stor som sökt bidrag.

SV 17:38 2015-10-29